



SECRETARIA DE
EDUCAÇÃO
ESPORTES E JUVENTUDE



PREFEITURA DO
BREJO
da Madre de Deus
TRABALHO E DESENVOLVIMENTO



RESULTADOS SAEPE-2024



SECRETARIA DE
EDUCAÇÃO
ESPORTES E JUVENTUDE



PREFEITURA DO
BREJO
da Madre de Deus
TRABALHO E DESENVOLVIMENTO



Selecione a Rede e a Etapa

Rede: Todos | Etapa_Série: Todos | GRE: Todos | Município: Brejo Da Mad... | Tipo: Todos | Escola: Todos | Disciplina: Todos | PF/NP: 2

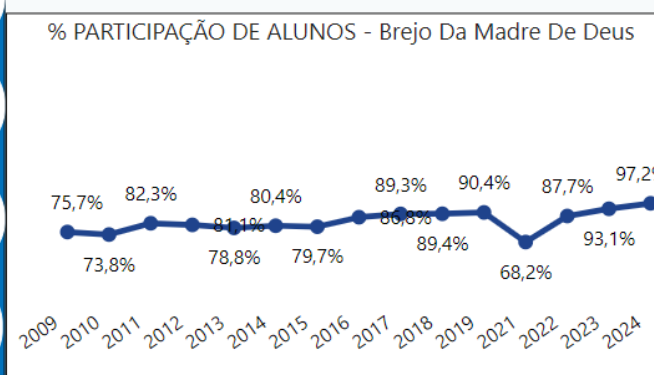
- NGR-SEE
- O que focar?
- Resultados
- Análise Peso/Tipo
- Variação
- PD Elementares
- Participação
- Dispersão

Nota Padronizada - Brejo Da Madre De Deus-2024
143,68

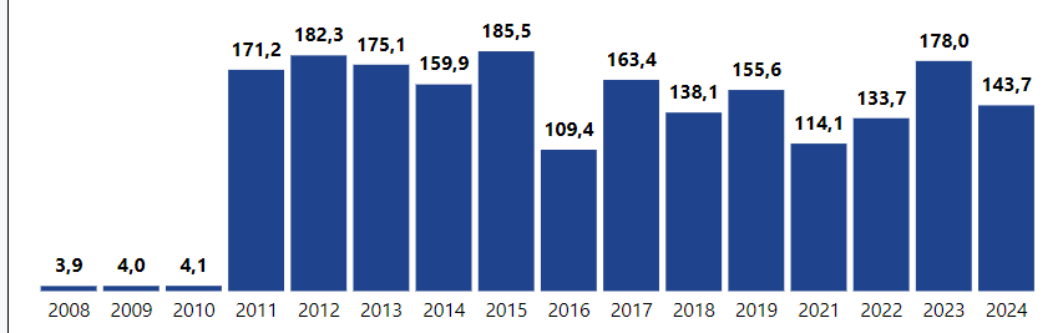
GREs: **1** | Escolas: **10** | Municípios: **1**

Proficiência LP - 2024: **306,1** [Ver detalhes](#)

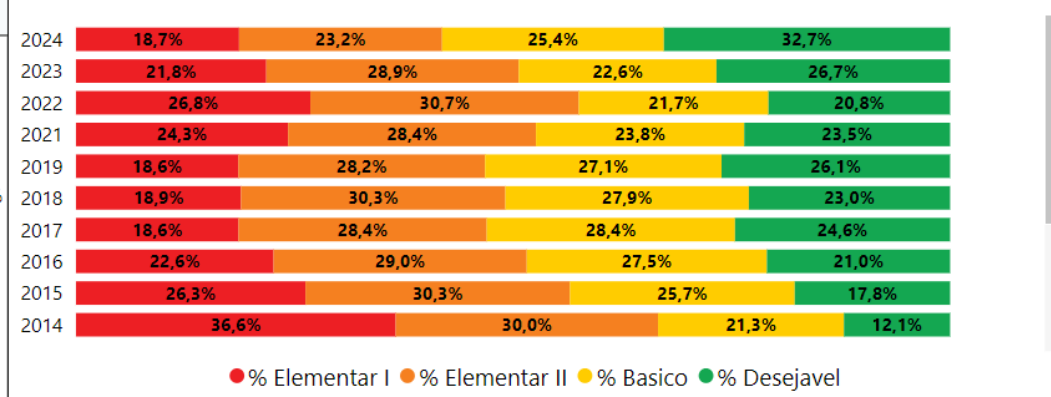
Proficiência MT - 2024: **323,0** [Ver detalhes](#)



SÉRIE HISTÓRICA NOTA PADRONIZADA Brejo Da Madre De Deus



SÉRIE HISTÓRICA PADRÃO DE DESEMPENHO - Brejo Da Madre De Deus





SECRETARIA DE
EDUCAÇÃO
ESPORTES E JUVENTUDE



PREFEITURA DO
BREJO
da Madre de Deus
TRABALHO E DESENVOLVIMENTO



REF. L.P. 2º ANO

Município	Regional	Rede
<p>2022</p> <p>Taxa de participação 82%</p> <p>415 estudante(s) previsto(s)</p> <p>339 estudante(s) avaliado(s)</p>	<p>2023</p> <p>Taxa de participação ↑ 12 p.p. 94%</p> <p>437 estudante(s) previsto(s)</p> <p>409 estudante(s) avaliado(s)</p>	<p>2024</p> <p>Taxa de participação ↑ 3 p.p. 97%</p> <p>434 estudante(s) previsto(s)</p> <p>420 estudante(s) avaliado(s)</p>

2022	2023	2024																																				
<p>Proficiência Média 513</p> <p>Distribuição dos estudantes por padrões de desempenho</p> <table border="1"> <tr><td>Elementar I</td><td>35 estudante(s)</td><td>10%</td></tr> <tr><td>Elementar II</td><td>78 estudante(s)</td><td>23%</td></tr> <tr><td>Básico</td><td>65 estudante(s)</td><td>19%</td></tr> <tr><td>Desejável</td><td>161 estudante(s)</td><td>47%</td></tr> </table>	Elementar I	35 estudante(s)	10%	Elementar II	78 estudante(s)	23%	Básico	65 estudante(s)	19%	Desejável	161 estudante(s)	47%	<p>Proficiência Média ↑ 34 pts 547</p> <p>Distribuição dos estudantes por padrões de desempenho</p> <table border="1"> <tr><td>Elementar I</td><td>11 estudante(s)</td><td>3%</td></tr> <tr><td>Elementar II</td><td>77 estudante(s)</td><td>19%</td></tr> <tr><td>Básico</td><td>93 estudante(s)</td><td>23%</td></tr> <tr><td>Desejável</td><td>228 estudante(s)</td><td>56%</td></tr> </table>	Elementar I	11 estudante(s)	3%	Elementar II	77 estudante(s)	19%	Básico	93 estudante(s)	23%	Desejável	228 estudante(s)	56%	<p>Proficiência Média ↓ -25 pts 522</p> <p>Distribuição dos estudantes por padrões de desempenho</p> <table border="1"> <tr><td>Elementar I</td><td>8 estudante(s)</td><td>2%</td></tr> <tr><td>Elementar II</td><td>72 estudante(s)</td><td>17%</td></tr> <tr><td>Básico</td><td>142 estudante(s)</td><td>34%</td></tr> <tr><td>Desejável</td><td>198 estudante(s)</td><td>47%</td></tr> </table>	Elementar I	8 estudante(s)	2%	Elementar II	72 estudante(s)	17%	Básico	142 estudante(s)	34%	Desejável	198 estudante(s)	47%
Elementar I	35 estudante(s)	10%																																				
Elementar II	78 estudante(s)	23%																																				
Básico	65 estudante(s)	19%																																				
Desejável	161 estudante(s)	47%																																				
Elementar I	11 estudante(s)	3%																																				
Elementar II	77 estudante(s)	19%																																				
Básico	93 estudante(s)	23%																																				
Desejável	228 estudante(s)	56%																																				
Elementar I	8 estudante(s)	2%																																				
Elementar II	72 estudante(s)	17%																																				
Básico	142 estudante(s)	34%																																				
Desejável	198 estudante(s)	47%																																				



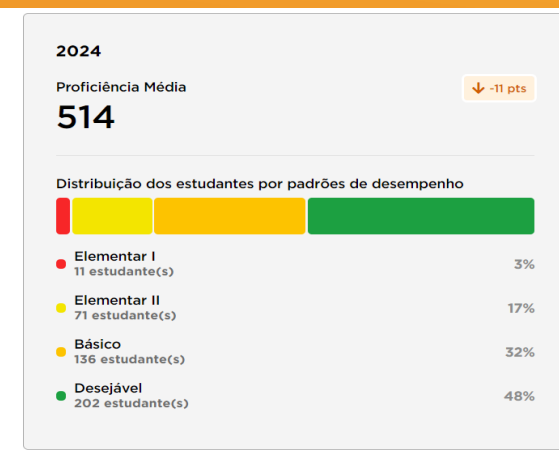
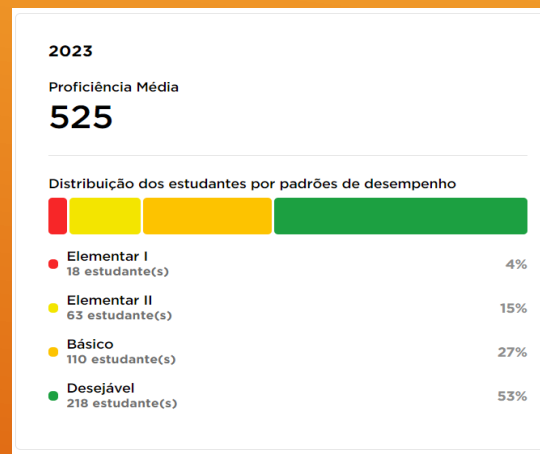
SECRETARIA DE
EDUCAÇÃO
ESPORTES E JUVENTUDE



PREFEITURA DO
BREJO
da Madre de Deus
TRABALHO E DESENVOLVIMENTO



REF. MAT. 2º ANO





SECRETARIA DE
EDUCAÇÃO
ESPORTES E JUVENTUDE



PREFEITURA DO
BREJO
da Madre de Deus
TRABALHO E DESENVOLVIMENTO



REF. L.P. 5º ANO

2022

Taxa de participação

87%

809

estudante(s) previsto(s)

707

estudante(s) avaliado(s)

2023

Taxa de participação

92%

↑ 5 p.p.

569

estudante(s) previsto(s)

524

estudante(s) avaliado(s)

2024

Taxa de participação

96%

↑ 4 p.p.

441

estudante(s) previsto(s)

424


estudante(s) avaliado(s)

2022

Proficiência Média

162

Distribuição dos estudantes por padrões de desempenho



2023

Proficiência Média

169

↑ 7 pts

Distribuição dos estudantes por padrões de desempenho




2024

Proficiência Média

185

↑ 16 pts

Distribuição dos estudantes por padrões de desempenho





SECRETARIA DE
EDUCAÇÃO
ESPORTES E JUVENTUDE



PREFEITURA DO
BREJO
da Madre de Deus
TRABALHO E DESENVOLVIMENTO



REF. MAT. 5º ANO

2022

Taxa de participação

87%

809

estudante(s) previsto(s)

704

estudante(s) avaliado(s)

2023

Taxa de participação

92%

↑ 5 p.p.

569

estudante(s) previsto(s)

523

estudante(s) avaliado(s)

2024

Taxa de participação

95%

↑ 3 p.p.

441

estudante(s) previsto(s)

421

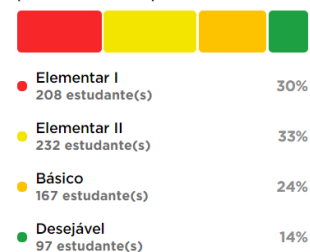
estudante(s) avaliado(s)

2022

Proficiência Média

175

Distribuição dos estudantes por padrões de desempenho




2023

Proficiência Média

187

↑ 12 pts

Distribuição dos estudantes por padrões de desempenho



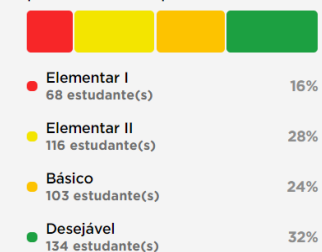
2024

Proficiência Média

199

↑ 12 pts

Distribuição dos estudantes por padrões de desempenho





SECRETARIA DE
EDUCAÇÃO
ESPORTES E JUVENTUDE



PREFEITURA DO
BREJO
da Madre de Deus
TRABALHO E DESENVOLVIMENTO



REF. L.P. 9º ANO

2022

Taxa de participação

89%

457

estudante(s) previsto(s)

405

estudante(s) avaliado(s)

2023

Taxa de participação

93%

↑ 4 p.p.

332

estudante(s) previsto(s)

308

estudante(s) avaliado(s)

2024

Taxa de participação

94%

↑ 1 p.p.

536

estudante(s) previsto(s)

503


estudante(s) avaliado(s)

2022

Proficiência Média

224

Distribuição dos estudantes por padrões de desempenho




2023

Proficiência Média

213

↓ -11 pts

Distribuição dos estudantes por padrões de desempenho



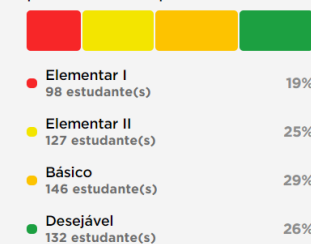
2024

Proficiência Média

240

↑ 27 pts

Distribuição dos estudantes por padrões de desempenho





SECRETARIA DE
EDUCAÇÃO
ESPORTES E JUVENTUDE



PREFEITURA DO
BREJO
da Madre de Deus
TRABALHO E DESENVOLVIMENTO



REF. MAT. 9º ANO

2022

Taxa de participação
88%

457
estudante(s) previsto(s)

403
estudante(s) avaliado(s)

2023

Taxa de participação ↑ 5 p.p.
93%

332
estudante(s) previsto(s)

308
estudante(s) avaliado(s)

2024

Taxa de participação ↑ 1 p.p.
94%


536
estudante(s) previsto(s)

503
estudante(s) avaliado(s)

2022

Proficiência Média
232


Distribuição dos estudantes por padrões de desempenho



2023

Proficiência Média ↓ -6 pts
226

Distribuição dos estudantes por padrões de desempenho



2024

Proficiência Média ↑ 17 pts
243

Distribuição dos estudantes por padrões de desempenho

